


GUARANTEE DOCUMENT

Thank you for purchasing this COMELEC product, this device has been checked in all its components meticulously, so we guarantee the correct operation, but for this to be the case we need that YOU read the instruction book carefully, as this will contribute to the best performance of this article. P.G.E, S.L guarantees to the buyer of this product, a total guarantee of TWO YEARS, governed by the established conditions whose regulation is found in Royal Legislative Decree 1/2007 of 16 December, which approves the revised text of the General Law for the Defense of Consumers and Users, (articles 114 to 127) P.G.E, S.L is committed to repairs that are completely free, labor and spare parts, including. The Technical Assistance Service will resolve any repairs that may be required by this apparatus. Carefully review the INSTRUCTION BOOK included, on the use, maintenance and conservation of the device. Any anomaly that could occur due to non-observance of such instructions will not be protected for the guarantee. The date of sale of the device, for the purposes of warranty period, will be that which appears on the purchase invoice. Guarantee operation: As regards all those compliance defects detected by the technical assistance, which are manifested within six months of the delivery of the goods, it is assumed that they already existed on that date, the intervention will be completely free, (unless this hypothesis is incompatible with the nature or nature of the conformity defect). During the following eighteen months, it must be the user who demonstrates. That the lack of conformity it was coming at the time of delivery.

MANUFACTURED CHINA FOR COMELEC

DECLARATION OF CONFORMITY

Manufacturer: PRAGMATICA GRUPO EUROPEO, S.L
Address: Tapissers 10 Poligono Industrial Els Mollons
Post Code, 46970 City: Alaquas VALENCIA
We declare under our responsibility that the product:
Product Description: Stick Mixer
Model: BV 1140
Brand: COMELEC
It complies with the European Union legislation in compliance with the 2004/108 / EU guidelines:
The standards apply:

EN 55014-1: 2006+A1:+A2:
EN 55014-2: 1997+A1:+A2:
EN 61000-3-2:2006+A1:+A2: / EN 61000-3-3:2013
Name: Pablo Gonzalez
Position: Administrador
Date: 30 Julio 2021
Signature: 

INFORMATION ON RECYCLING

Disposal of the old appliance, the European Directive 2002/96 / EC on waste equipment Electrical and Electronic (WEEE), establishes that old appliances can not be thrown as municipal waste without normal classification. Appliances have to be collected separately with the to optimize the recovery and recycling of the materials they contain and reduce the impact on human health and the environment. The symbol "container with wheels" crossed out on the product reminds you of obligation, that when you dispose of the device must be collected separately.



Consumers should contact the local or retail authority to obtain information about the correct disposal of your old device.

Pragmatica Grupo Europeo, S.L
Tapissers 10 Poligono Industrial Els Mollons
46970 Alaquas VALENCIA T fno. 963 313 252

USER

DATE OF SALE

Seller's signature and stamp

IMPORTANT: To make the guarantee effective, the SELLER must fill out, sign and stamp this Certificate. To receive assistance under the conditions set forth in this certificate, please submit to the Technical Service Authorized, this document next to the Purchase Invoice.

Comelec

MANUAL DE INSTRUCCIONES BATIDORA DE VARILLA BV 1140



ADECUADO PARA USO FAMILIAR.
Este producto es solo para uso doméstico

CARACTERISTICAS TÉCNICAS

Modelo :	BV 1140
Voltaje:	220-240V ~
Frecuencia.	50 Hz
Potencia:	1.000 W
Proteccion eléctrica:	Clase II



POR FAVOR LEA ATENTAMENTE LAS INSTRUCCIONES DE ESTE MANUAL ANTES DE PONER EN MARCHA.

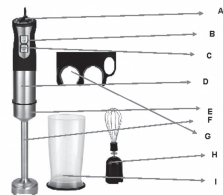
NO MANIPULE ESTA BATIDORA INTERNAMENTE.

Los textos, fotos, colores figuras y datos corresponden al nivel actual técnico del momento en que se han impreso. Nos reservamos el derecho a modificaciones motivadas por el desarrollo permanente de la técnica en nuestros productos

PRECAUCIONES DE SEGURIDAD: Importantes Consejos de Seguridad. *Lea atentamente estas instrucciones antes de usar el aparato.* Compruebe que el voltaje de su aparato coincida con el de su red eléctrica.* No deje el aparato funcionando sin vigilancia o al cuidado de niños o personas discapacitadas.* Este aparato es para uso domésticos y ha sido concebido para su uso con arreglo a lo indicado en la presentes instrucciones *Use la batidora únicamente para su uso previsto.* Para evitar cualquier riesgo de cortocircuito, no sumerja la base o el cable en agua o cualquier otro líquido.* Precauciones extremas al utilizar el aparato para niños.* Apague cuando se use para usarlo así como cuando la desmonta o la limpia.* Precaución manipulación de piezas en movimiento. Nunca tire del cable para desconectar el aparato, sujete el enchufe y tire para desconectar. No permita que el cable toque superficies calientes.* Llévelo a un técnico cualificado para su revisión y reparación. No use el aparato en el exterior, úselo siempre en un entorno seco.* Nunca use accesorios no incluidos o recomendados por el Fabricante, puede dañar el aparato y provocar accidentes. Nunca desenchufe el aparato estirando del cable, asegúrese de que el cable no queda atrapado en ningún sitio, no enrolle el cable alrededor del aparato.* Deje siempre el aparato en una superficie lisa y estable. No deje el cable cerca de fuentes de calor como horno, cocina, estufa, etc., podría dañarse y causar un cortocircuito.* Las cuchillas son muy afiladas!* Si las cuchillas se atascan, desenchufe el aparato de la red eléctrica antes de manipularlas para desatarcarlas* Mantenga supervisión cuando utilice el electrodoméstico cerca de los niños o si ellos lo utilizan.* Desenchufe el aparato siempre que vaya a manipular o limpiarlo.* No use el aparato si presenta cualquier tipo de daño. Cualquier reparación debe ser efectuada por un Servicio Técnico Autorizado.* Guarde estas instrucciones para su uso futuro.* **Este aparato puede ser utilizado por niños de 8 años o más y las personas con una incapacidad o falta de experiencia y conocimientos que hayan recibido supervisión o instrucciones relativas al uso del aparato de una manera segura físicas, sensoriales o mentales y comprender los riesgos involucrados. Limpieza y mantenimiento de usuarios no serán hechos por niños sin supervisión.* Los niños deben ser supervisados para asegurarse de que no jueguen con el aparato. *** Si el cable está dañado, llévelo para su reparación o canje al servicio técnico oficial o establecimiento donde lo adquirió para su reparación o canje. * Este aparato ha sido diseñado para su uso doméstico, y entornos similares como: comedores colectivos, Hoteles, Aéreas de recreo, etc.* No mueva nunca el aparato tirando del cable.* El aparato no está destinado a ponerse en funcionamiento por medio de un minutero exterior o por un sistema de mando a distancia. Desenchufe el aparato de la red eléctrica siempre que vaya a cambiar de accesorios o pueda manipular cerca de sus partes móviles. Tenga cuidado con las cuchillas cuando las manipule para lavarlas o desatarcarlas. No haga mas de tres procesos sin interrupción. Deje el aparato enfriar antes de continuar usándolo..

CONOCIMIENTO DE LAS PARTES

- A. Regulador de velocidad
- B. Velocidad 1
- C. Velocidad 2
- D. Cuerpo del motor
- E. Ensamblaje pie
- F. Pie Desmontable
- G. Soporte Mural
- H. Accesorios Levantaclaras
- I. Vaso graduado efecto vacio.



ANTES DE SU USO: Limpie bien las piezas que entran en contacto con alimentos antes de utilizar el aparato por primera vez. Deje que los ingredientes calientes se enfrien antes de procesarlos (temperatura máxima 60°). Corte los ingredientes grandes en trozos de unos 2 cm antes de procesarlos. Monte el aparato correctamente antes de poner el enchufe en la toma de corriente

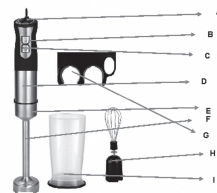
INSTRUCTIONS FOR USE: The blender is aimed at: Mixing liquids, for example, dairy products, sauces, fruit juice, soups, drinks mixed and shakes. Mix soft ingredients. Puree cooked ingredients, for example, for the manufacture of baby food. Place the blender arm in the motor unit, as indicated above. Dip the whisk arm completely into the ingredients. Press the “1” or “2” button to turn on the device. Move the appliance slowly up and down and in circles to mix the ingredients.

CARE AND CLEANING: Cleaning the device, its parts and accessories will be easier immediately after use. Unplug the appliance and remove the detachable foot. Be careful with the blades and your motor to avoid an accident. **NOTE:** Do not immerse the removable handle of the mixer under the tap, without using detergents or abrasive cleaners. When just clean the removable foot, place it up so that the water inside it drips. The foot can be wash in the dishwasher. Wash the glass with soap and warm water and then rinse with water. Clean the motor unit with a damp cloth. Never immerse it in water to clean it as it may cause discharges electric. Once finished dry everything well.

SAFETY PRECAUTIONS: Important Safety Tips.*Please read these instructions carefully before using the appliance. Check that the voltage of your appliance matches that of your electrical network. Do not leave the appliance operating unattended or in the care of children or disabled persons. This appliance is for domestic use and is designed to be used in accordance with these instructions. Use the mixer only for its intended use. To avoid any risk of a short circuit, do not immerse the base or cable in water or any other liquid. Extreme precautions when using the appliance for children. Turn off when in use for use as well as when disassembling or cleaning it. Handling precaution of moving parts. Never pull the cord to disconnect the appliance, grasp the plug and pull to disconnect. Do not let the cord touch hot surfaces. Take it to a qualified technician for inspection and repair. Do not use the appliance outdoors, always use it in an environment. Never use accessories not included or recommended by the Manufacturer, it may damage the appliance and cause accidents. Never unplug the appliance by pulling the cord, make sure that the cord is not caught in any place, do not wrap the cord around the appliance. Always leave the appliance on a smooth and stable surface. Do not leave the cord near heat sources such as oven, stove, stove, etc., it could be damaged and cause a short circuit. The blades are very sharp!. If the blades are jammed, unplug the appliance from the mains before handle them to unload them. Maintain supervision when using the appliance near children or if they use it. Unplug the appliance whenever handling or cleaning it. Do not use the appliance if it shows any type of damage. Any repairs must be carried out by an Authorized Technical Service. Save these instructions for future use. **This appliance may be used by children aged 8 years and over and by persons with a disability or lack of experience and knowledge who have received supervision or instructions regarding the use the device in a safe physical, sensory or mental manner and understand the risks involved. Cleaning and user maintenance will not be done by children without supervision. Children must be supervised to ensure that they do not play with the appliance.** If the cable is damaged, take it for repair or exchange to the official technical service or establishment where it was purchased for repair or exchange. This appliance has been designed for domestic use, and similar environments such as: collective dining rooms, hotels, recreation areas, etc. Never move the appliance by pulling the cord. The appliance is not intended to be operated by means of a minute hand outside or by a remote control system. Unplug the appliance from the mains whenever you are going to change accessories or when handling near its moving parts. Be careful with the blades when handling them for washing or unlocking. Do not do more than three processes without interruption. Let the appliance cool down before continuing to use it.

KNOWLEDGE OF THE PARTIES:

- A. Speed regulator
- B. Speed 1
- C. Speed 2
- D. Motor body
- E. Foot Assembly
- F. Detachable Foot
- G. Wall bracket
- H. Lifter Accessories
- I. Graduated glass empty effect.



BEFORE ITS USE: Clean parts that come in contact with food well before using the appliance for the first time. Allow hot ingredients to cool before processing (maximum temperature 60°). Cut large ingredients into pieces of about 2 cm before processing. Mount the appliance correctly before putting the plug in the socket. **ARM ASSEMBLY:** Assemble the arm to the main body and turn it slightly until you hear a small click that will assume that the arm has been perfectly anchored to the locking device. Turn it again to ensure the correct connection.

ENSAMBLAJE DEL BRAZO: Ensamble el brazo al cuerpo principal y gírelo levemente hasta escuchar un pequeño clic que supondrá que el brazo ha sido perfectamente anclado al dispositivo de bloqueo. Gírelo nuevamente para asegurarse de la correcta conexión. **INSTRUCCIONES DE USO:** La batidora está dirigida a: Líquidos de mezcla, por ejemplo, productos lácteos, salsas, jugo de frutas, sopas, bebidas mezcladas y batidos. Mezclar ingredientes blandos. Hacer puré de ingredientes cocidos, por ejemplo, para la fabricación de alimentos para bebés. Coloque el brazo de la batidora en la unidad del motor, como se ha indicado anteriormente. Sumerja el brazo batidor completamente en los ingredientes. Pulse el botón “1” ó “2” para encender el aparato. Mueva el aparato lentamente hacia arriba y hacia abajo y en círculos para mezclar los ingredientes.

CUIDADO Y LIMPIEZA : La limpieza del aparato, sus partes y accesorios será más fácil inmediatamente después de su uso. Desenchufe el aparato y extraiga el pie desmontable. Tenga cuidado con las cuchillas y su motor para evitar un accidente.

NOTA: No sumerja el mango desmontable de la batidora bajo el grifo, sin usar detergentes ni limpiadores abrasivos. Cuando acabe de limpiar el pie desmontable, colóquelo hacia arriba de forma que gotee el agua que haya en su interior. El pie se puede lavar en el lavavajillas. Lave el vaso con agua templada y jabón y después aclárela con agua. Limpie la unidad de motor con un paño húmedo. Nunca la sumerja en agua para limpiarla ya que puede provocar descargas eléctricas. Una vez terminado seque todo bien. Séquelos y guárdelos para usarlos en el futuro.

DOCUMENTO DE GARANTIA

Gracias por haber adquirido este producto COMELEC, este aparato ha sido chequeado en todos sus componentes minuciosamente, por lo que garantizamos el funcionamiento correcto, pero para que esto sea así necesitamos que USTED lea atentamente el libro de instrucciones, pues así contribuirá al mejor rendimiento de este artículo. P.G.E,S.L garantiza al comprador de este producto, una garantía total de DOS AÑOS, rigiéndose por condiciones establecidas cuya regulación se encuentra en el Real Decreto Legislativo 1/2007, de 16 de Noviembre, por el que se aprueba el texto refundido de la Ley General para la Defensa de los Consumidores y Usuarios, (art. 114 a 127). P.G.E,S.L se compromete a que las reparaciones sean totalmente gratuitas, mano de obra y recambios, incluidos. El Servicio de Asistencia Técnica resolverá cualquier reparación que eventualmente pudiera precisar este aparato. Revise atentamente el LIBRO DE INSTRUCCIONES que se incluye, sobre el uso, mantenimiento y conservación del aparato. Cualquier anomalía que pudiera producirse por la inobservancia de tales instrucciones no quedará amparada por la garantía. La fecha de venta del aparato, a efectos de plazo de garantía, será la que figure en la factura de compra. Operatividad de la garantía: Por lo que se refiere a todos aquellos defectos de conformidad detectados por el técnico, que se manifiesten en un plazo de seis meses desde la entrega del bien, se supone que ya existían en dicha fecha, la intervención será totalmente gratuita, (a menos que ésta hipótesis sea incompatible con la naturaleza o la índole del defecto de conformidad). Durante los siguientes dieciocho meses, deberá ser el usuario quien demuestre. Que la falta de conformidad ya venía en el momento de la entrega.

FABRICADO CHINA PARA COMELEC

DECLARACION DE CONFORMIDAD

Fabricante. PRAGMATICA GRUPO EUROPEO, S.L
Dirección. Tapissers 10 Poligono Industrial Els Mollons
Codigo Postal , 46970 Ciudad: Alaquas VALENCIA
Declaramos bajo nuestra responsabilidad que el producto
Descripción del Producto: Batidora de Varilla
Modelo: BV 1140
Marca: COMELEC
Es conforme con la legislación de la Unión Europea
cumpliendo las directrices 2004/108/EU.
Se aplican los estándares:
EN 55014-1: 2006+A1:+A2:
EN 55014-2: 1997+A1:+A2:
EN 61000-3-2:2006+A1:+A2: / EN 61000-3-3:2013
Nombre: Pablo Gonzalez
Cargo : Administrador
Fecha: 30 Julio 2021
Firma: 

INFORMACIÓN SOBRE EL RECICLAJE

Eliminación del electrodoméstico viejo, la Directiva Europea 2002/96 / CE sobre residuos de aparatos eléctricos y Electrónicos (RAEE), establece que los electrodomésticos viejos no pueden ser arrojados como basura municipal sin clasificar normal. Aparatos tienen que ser recogidos por separado con el fin de optimizar la recuperación y reciclado de los materiales que contienen y reducir el impacto en la salud humana y el medio ambiente. El símbolo "contenedor con ruedas" tachado en el producto le recuerda su obligación, que cuando se deshaga del aparato debe ser recogido por separado. Los consumidores deben contactar con la



autoridad local o minorista para obtener información sobre la correcta eliminación de su viejo aparato.

Pragmatica Grupo Europeo, S.L
Tapissers 10 Poligono Industrial Els Mollons
46970Alaquas Valencia Tno. 963 313 252

Usuario:.....

FECHA DE VENTA:
Sello y Firma del Vendedor

IMPORTANTE: Para hacer efectiva la garantía, el VENDEDOR debe llenar, firmar y timbrar este Certificado. Para recibir atención bajo las condiciones expuestas en este certificado, sírvase presentar al Servicio Técnico Autorizado, este documento junto a la Factura de Compra.

Comelec

INSTRUCTION MANUAL STICK MIXER BV 1140



SUITABLE FOR FAMILY USE.

This product is for home use only.

TECHNICAL SPECIFICATIONS

Model : BV 1140
The rated power: 220-240 ~
Frequency : 50 Hz
Power : 1.000 W
Insulation: Class II

**PLEASE READ THE INSTRUCTIONS CAREFULLY OF THIS MANUAL BEFORE STARTING.
DO NOT HANDLE THIS STICK MIXER INTERNALLY.**

The texts, photos, colors, figures and data correspond to the current technical level from the moment they have been printed. We reserve the right to modifications motivated by the permanent development of the technique in our products

DOCUMENTO DE GARANTIA

Obrigado por adquirir este produto COMELEC este dispositivo foi verificado em todos os seus componentes meticulosamente, por isso garantimos funcionamento correto, mas para isso é necessário VOCÊ leu cuidadosamente o manual de instruções, pois isso contribuirá para o melhor desempenho deste artigo. A COMELEC garante comprador deste produto, uma garantia total de DOIS ANOS, regida pelas condições estabelecidas cuja regulamentação se encontra no Real Decreto Legislativo 1/2007 de 16 de Novembro, que aprova o texto revisado da Lei Geral de Defesa do Consumidor e Usuários, (artigos 114 a 127). COMELEC está empenhada em reparos são completamente livres, mão de obra e peças de reposição, inclusive. O Serviço de Assistência Técnica resolverá todos os reparos que este dispositivo possa exigir. Reveja cuidadosamente o LIVRO DE INSTRUÇÕES incluído, sobre a utilização, manutenção e conservação do dispositivo. Qualquer anomalia que possa ocorrer devido à não observância de tais instruções não será coberta pela garantia. A data de venda do dispositivo, para fins do período de garantia, será aquela que aparece na fatura de compra. Operação de garantia: Em relação a todos os defeitos de conformidade detectados pelo assistente técnico, que se manifestam no prazo de seis meses a contar da entrega das mercadorias, presume-se que já existiam em dita data, a intervenção será totalmente gratuita (a menos que essa hipótese seja incompatível com a natureza ou natureza do defeito de conformidade) Durante os dezoito meses seguintes, deve ser usuário que demonstra. Que a falta de conformidade já chegou no momento da entrega.

FABRICADO CHINA PARA COMELEC

DECLARACION DE CONFORMIDAD

Fabricante : PRAGMATICA GRUPO EUROPEO, S.L
Endereço: Tapissers 10 Poligono Industrial Els Mollons
Código postal: 46970 Cidade: Albufera VALENCIA
Declaramos sob nossa responsabilidade que o produto:

Descrição do produto: Misturador da mão
Modelo: BV 1140

Marca: COMELEC
Está em conformidade com a legislação da União Europeia em conformidade com as orientações 2004/108/UE
Os padrões se aplicam:

EN 55014-1: 2006+A1:+A2:

EN 55014-2: 1997+A1:+A2:

EN 61000-3-2:2006+A1:+A2: / EN 61000-3-3:2013

Name: Pablo Gonzalez

Posição na empresa : Administrador

Data: 30 Julio 2021

Assinatura:

INFORMAÇÕES DE RECICLAGEM

Eliminação correta deste produto. Esta marca indica que este produto não deve ser eliminado juntamente com outros resíduos domésticos em toda a UE. Para evitar possíveis danos ao meio ambiente ou à saúde humana que representem a eliminação de resíduos descontrolada, reciclagem responsável para promover a reutilização de recursos materiais sustentáveis. Para devolver o seu dispositivo usado, use os sistemas de retorno e pegar ou entrar em contato com o estabelecimento onde você comprou o



produto. Eles podem levar este produto para reciclagem ambientalmente segura.

Pragmatica Grupo Europeo, S.L
Tapissers 10 Poligono Industrial Els Mollons
46970 Albufera VALENCIA Tfno. 963 313 252

USER:

DATA DE VENDA
Assinatura e selo do vendedor

IMPORTANTE: Para retornar à garantia efetiva, ou VENDEDOR você deve preencher, assimilar e certificar o Certificado. Para receber atendimento sob as condições estabelecidas neste certificado, envie para o Serviço Técnico Autorizado, este documento ao lado da fatura de compra.

Comelec

MANUAL DE INSTRUÇÕES MISTURADOR DA MÃO BV 1140



ADEQUADO PARA USO DA FAMÍLIA.

Este produto é apenas para uso doméstico.

ESPECIFICAÇÃO TÉCNICA

Model : BV 1140

Tensão : 220-240 V ~

Frequência : 50 Hz

Potência elétrica: 1.000 W

Proteção elétrica: Classe II

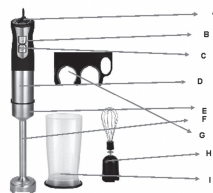
POR FAVOR LEIA ATENTAMENTE AS INSTRUÇÕES DE UTILIZAÇÃO ANTES DE POR O APARELHO EM FUNCIONAMENTO. NUNCA MANIPULE INTERNAMENTE.

Os textos, fotos, cores, figuras e dados deste manual correspondem ao nível técnico no momento da sua impressão. Reservámo-nos o direito de introduzir modificações, motivadas pelo desenvolvimento técnico dos nossos produtos

PRECAUÇÕES DE SEGURANÇA: Dicas de segurança importantes. * Leia atentamente estas instruções antes de usar o aparelho. Verifique se a voltagem do seu aparelho corresponde à da sua rede elétrica. Não deixe o aparelho funcionando sem supervisão ou no cuidado de crianças ou pessoas com deficiência. Este aparelho é para uso doméstico e foi projetado para ser usado de acordo com estas instruções * Use o mixer apenas para o fim a que se destina. * Para evitar qualquer risco de curto-circuito, não mergulhe a base ou o cabo em água ou qualquer outro líquido. * Precauções extremas quando usar o aparelho para crianças. * Desligue quando estiver em uso para uso, bem como ao desmontá-lo ou limpá-lo. Precaução de manuseio de peças móveis. Nunca puxe pelo cabo para desligar o aparelho, segure pela ficha e puxe para desligar. Não deixe o cabo tocar em superfícies quentes. Leve-o a um técnico qualificado para inspeção e reparação. Não use o aparelho ao ar livre, use-o sempre em um ambiente. Nunca use acessórios não incluídos ou recomendados pelo fabricante, pois podem danificar o aparelho e causar acidentes. Nunca desligue o aparelho puxando pelo cabo certifique-se de que o cabo não fica preso em qualquer lugar, não enrole o cabo em volta do aparelho. Deixe sempre o aparelho sobre uma superfície lisa e estável. Não deixe o cabo perto de fontes de calor como forno, fogão, fogão, etc., pois pode danificar-se e provocar um curto-circuito. As lâminas são muito afiadas! Se as lâminas estiverem encravadas, desligue o aparelho da corrente antes manuseie-os para descarregá-los. Mantenha vigilância quando usar o aparelho perto de crianças ou se elas o usarem. Desligue o aparelho sempre que o manuseie ou limpe. Não use o aparelho se apresentar algum tipo de dano. Quaisquer reparações devem ser realizadas por um Serviço Técnico Autorizado. Guarde estas instruções para uso futuro. * **Este aparelho pode ser usado por crianças de 8 anos de idade ou mais e por pessoas com deficiência ou falta de experiência e conhecimento que tenham recebido supervisão ou instruções sobre o uso do dispositivo de forma física, sensorial ou mental segura e compreenda os riscos envolvidos. A limpeza e a manutenção pelo usuário não serão feitas por crianças sem supervisão. As crianças devem ser supervisionadas para garantir que não brinquem com o aparelho.** * Se o cabo estiver danificado, leve-o para conserto ou troca no serviço técnico oficial ou estabelecimento onde foi adquirido para conserto ou troca. Este aparelho foi projetado para uso doméstico e ambientes semelhantes, como: salas de jantar comuns, hotéis, áreas de lazer, etc. Nunca mova o aparelho puxando pelo cabo. O aparelho não deve ser operado por meio de um ponteiro dos minutos fora ou por um sistema de controle remoto. Desligue o aparelho da corrente elétrica sempre que for mudar de acessórios ou ao manusear perto das suas peças móveis. Tenha cuidado com as lâminas ao manuseá-las para lavar ou destravar. Não execute mais de três processos sem interrupção. Deixe o aparelho esfriar antes de continuar a usá-lo.

CONHECIMENTO DAS PARTES

- | | |
|----------------------------|-----------------------------------|
| A. Regulador de velocidade | F. Pé Destacável |
| B. Velocidade 1 | G. Suporte de parede |
| C. Velocidade 2 | H. Acessórios para levantadores |
| D. Corpo do motor | I. Efeito vazio de vidro graduado |
| E. Montagem do Pé | |



ANTES DE USAR: Limpe as peças que entram em contato com os alimentos bem antes de usar o aparelho pela primeira vez. Deixe os ingredientes quentes esfriarem antes do processamento (temperatura máxima de 60°). Corte os ingredientes grandes em pedaços de cerca de 2 cm antes do processamento. Monte o aparelho corretamente antes de colocar o plugue na tomada

MONTAGEM DO BRAÇO:

Monte o braço no corpo principal e gire-o levemente até ouvir um pequeno clique que assumirá que o braço foi perfeitamente ancorada ao dispositivo de travamento. Volte novamente para garantir a conexão correta.

INSTRUÇÕES DE USO:

O liquidificador é destinado a: Misturar líquidos, por exemplo, produtos lácteos, molhos, sucos de frutas, sopas, bebidas misturadas e creme. Misture os ingredientes moles. Purê de ingredientes cozidos, por exemplo, para a fabricação de alimentos para bebês. Coloque o braço do liquidificador na unidade do motor, conforme indicado acima. Mergulhe o braço whisk completamente nos ingredientes. Pressione o botão "1" ou "2" para ligar o dispositivo. Mova o aparelho lentamente para cima e para baixo e em círculos para misturar os ingredientes.

CUIDADOS E LIMPEZA:

Limpar o dispositivo, suas peças e acessórios será mais fácil imediatamente após o uso. Desligue o aparelho e retire o pé destacável. Tenha cuidado com as lâminas e seu motor para evitar um acidente.

NOTA: Não mergulhe a alça removível do misturador sob a torneira, sem usar detergentes ou produtos de limpeza abrasivos. Quando basta limpar o pé removível, colocá-lo de modo que a água dentro dele escorra. O pé pode ser lavado na lava-louças. Lave o copo com sabão e água morna e depois enxágüe com água. Limpe a unidade do motor com um pano úmido. Nunca mergulhe em água para limpá-lo, pois pode causar descargas elétricas. Uma vez terminado, enxugue bem tudo.